


ADASIS MAP SYSTEM 업데이트 유의사항

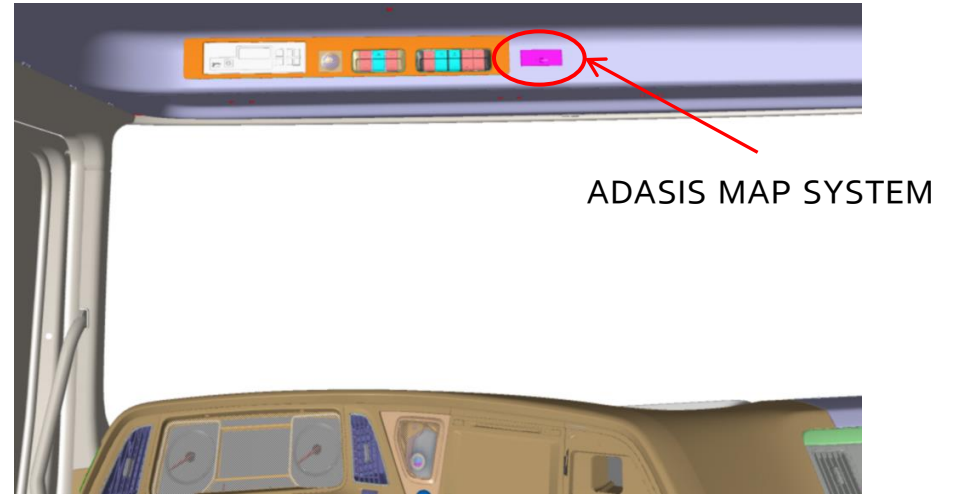
업데이트시 유의사항을 알려드리니 아래내용 확인 후 업데이트 부탁드립니다.

1. 장착위치

[STD/HIGH 캡]



[LOW캡]



※ 내비게이션 SD 카드와 혼동을 주의하세요.

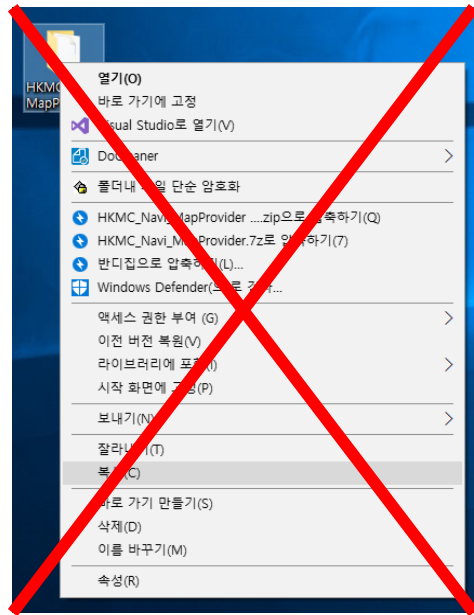
ADASIS MAP SYSTEM 업데이트 유의사항

업데이트시 유의사항을 알려드리니 아래내용 확인 후 업데이트 부탁드립니다.

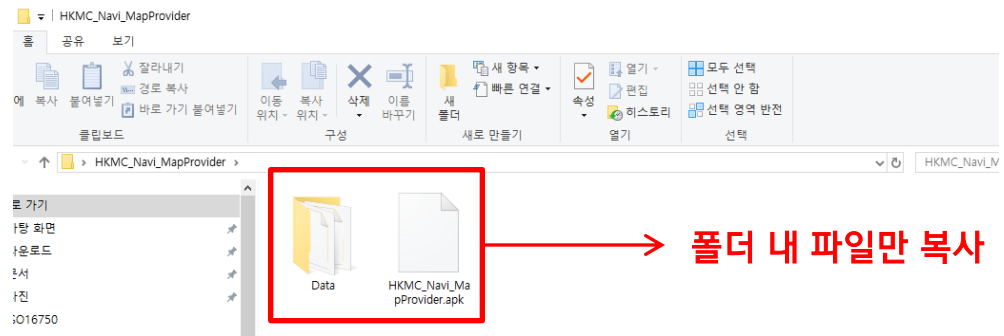
2. 업데이트 순서

- ① ADASIS MAP SYSTEM 모듈에서 SD카드 분리하여 PC에 삽입 → ② 업데이트 파일 다운로드 →
- ③ 다운로드한 파일 압축해제 → ④ 압축 해제한 폴더 내 파일들을 복사하여 SD카드에 붙여넣기
- ⑤ 업데이트 파일이 들어있는 SD카드를 ADASIS MAP SYSTEM 모듈에 삽입하면 업데이트 완료

[압축 해제된 폴더 전체 복사 금지]



[압축 해제된 폴더 내 파일만 복사]



※ 폴더 전체 복사 후 업데이트시 정상적으로 업데이트가 되지않으니 폴더 내 파일만 복사 부탁드립니다.